

태백체 매뉴얼북

TAEBAEK font Manual

Contents

태백체 소개 **03**

서체 구성 | 디자인 콘셉트 | 형태적 특징
서체 구조 | 자간과 시각중심 | 디자인 견본

서체 활용 예시 **15**

사용 준수 사항 및 설치 안내 **19**

사용 준수 사항 | 폰트 설치 안내

태백체 소개

한글

가까나다따라마바빠사빠아자짜차카타파하

영문

ABCDEFGHIJKLMNOPQRSTUVWXYZ
abcdefghijklmnopqrstuvwxyz

숫자

0123456789

KS심볼

!"#%`()*,-./:;?@[_

서체 구성

서체명	태백체 / TAEBEAK font
디지털 폰트 시스템 환경	Window / Mac
공급 포맷	TTF / OTF
한글	2,350자
영문 (Basic Latin)	95자
KS심볼	985자

디자인 콘셉트

태백체는 태백시를 상징하는 도시 브랜드와 강인한 이미지를 서체에 적용하여 개발

고원도시



평균해발고도 900m로 국내에서 가장 높은 도시이며 열대야 없는 시원한 고원 기후를 가진 태백시

관광·휴양도시



관광·휴양 활성화와 스포츠산업 발전을 이루고 있는 천혜의 자연환경을 지닌 태백시

삼수령



우리나라에서 유일하게 삼해로 물길을 가르는 분수령인 태백 적각동의 삼수령


형태적 특징

태백의 도시 브랜드와 강인한 이미지를 담은 고딕 서체

고원관광 휴양도시 태백시

고원도시

ㅅ의 삐침과 내림을 연결하여 태백산, 함백산, 연화산의 외형적 특징을 직선적으로 표현




관광·휴양도시

ㅎ의 꼭지를 가로로 길게하고 ㅠ의 짧은 원기둥을 곡선의 형태로 제작하여 태백의 여유로운 관광·휴양도시 이미지를 강조



삼수령

세 갈래로 갈라져 한강, 낙동강, 오십천으로 이어지는 삼수령을 이음보의 연결로 표현




형태적 특징

태백의 도시 브랜드와 강인한 이미지를 담은 고딕 서체

웅장함과 강인함

태백산의 웅장함과 강인함을 견고하고
확찬 네모틀 형태로 표현




←-----→
고정폭 980



←-----→
980

시원함

고원도시 태백이 가진 열대야 없는 고원 기후의 시원함을
초성과 종성의 크기를 크게하여 표현



서체 구조

한글 구조

태백시를 상징하는 도시 브랜드와
강인한 이미지를 자소에 담아
고딕 서체로 제작



서체 구조

영문 구조

한글과의 조화를 고려하여
영문에도 한글의 형태적 특징을
동일하게 적용하여 통일된
이미지를 표현


*한글 형태적 특징



Apex (꼭지)



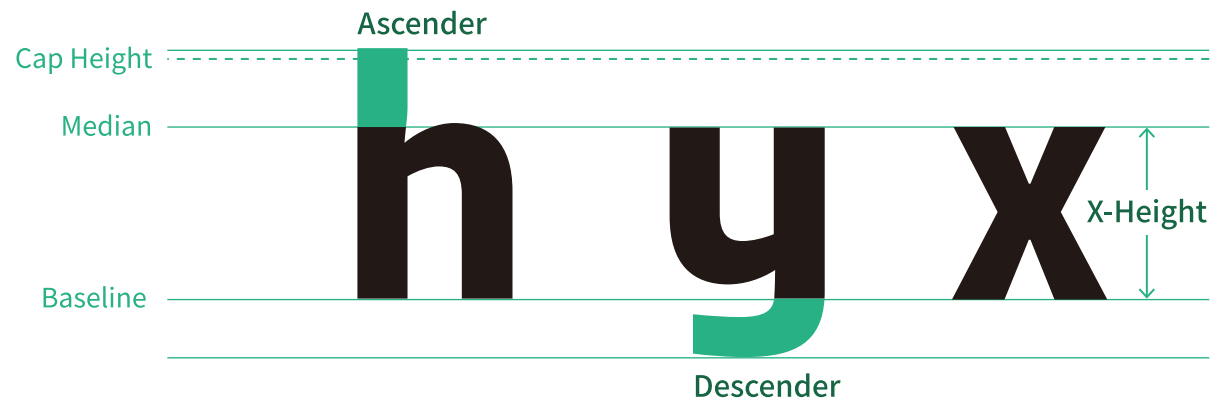
Crossbar (걸침)



Counter (속공간)



Bowl
(등근 폐곡선)



자간과 시각중심

자간

고정폭



시각중심



**태백은 민족의 영산인 태백산과 함께
한반도의 등줄기인 백두대간의
중심이 되는 곳이며, 민족의 젖줄인
한강과 낙동강의 첫 물이 발원하는
곳이 어우러진 명소입니다.**

디자인 견본

영문, 숫자, 특문 42pt

ABCDEFGHIJKLMNOPQRSTUVWXYZ

WXYZ

abcdefghijklmnopqrstuvwxyz

0123456789

!"#\$%&'()*+,-./:;?@[\\]_

디자인 견본

한글 28pt

태백은 민족의 영산인 태백산과 함께 한반도의 등줄기인 백두대간의 중심이 되는 곳이며, 민족의 젖줄인 한강과 낙동강의 첫 물이 발원하는 곳이 어우러진 명소입니다.

영문, 숫자, 특문 28pt

ABCDEFGHIJKLMNOPQRSTUVWXYZ

abcdefghijklmnopqrstuvwxyz

0123456789

!"#\$%&'()*,-./:;?@[_

디자인 견본

한글 18pt

**태백은 민족의 영산인 태백산과 함께 한반도의 등줄기인 백두대간의 중심이 되는 곳이며,
민족의 젖줄인 한강과 낙동강의 첫 물이 발원하는 곳이 어우러진 명소입니다.**

영문, 숫자, 특문 18pt

ABCDEFGHIJKLMNOPQRSTUVWXYZ

abcdefghijklmnopqrstuvwxyz

0123456789

!"#\$%&'()*,-./:;?@[_

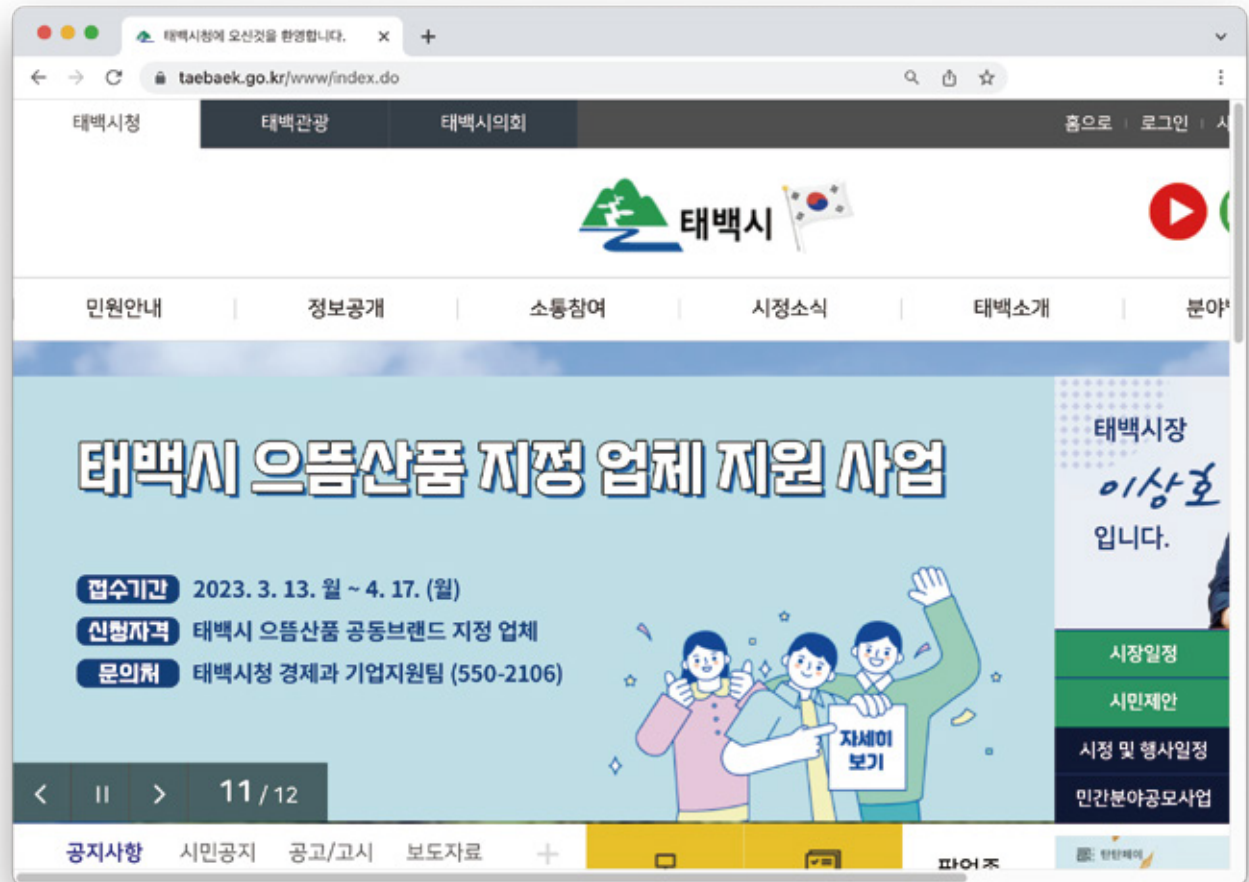
서체 활용 예시

서체 활용 예시

태백체는 강한 주목성을 주는 서체로 타이틀용으로 활용하기 좋음



SNS 사용 예시



홈페이지 사용 예시

서체 활용 예시



포스터 사용 예시



옥외광고 사용 예시

서체 활용 예시



간판 사용 예시



간판 사용 예시

사용 준수 사항 및 설치 안내

사용 준수 사항

과도한 왜곡 및 변형 사용으로 인한 이미지 손상이 발생하지 않도록 규정을 준수해야 합니다.

권장 자간, 사이즈

- 권장 자간 : 0
- 권장 사이즈 : 16pt 이상


태백체 16pt

태백시 전용서체는 디자인물에 적용 시 적정 크기로 사용해야 합니다.

*과도한 마이너스 자간, 작은 포인트, 좁은 행간 값은 권장하지 않습니다.

사용 지양 사례

장 변형




평 변형



테두리 적용



기울기 적용



두께 변형



패턴 적용



폰트 설치 안내

태백체의 지적 재산권은 태백시에 있습니다. 태백체는 개인 및 기업 사용자를 포함한 모든 사용자에게 무료로 제공되며 자유롭게 사용할 수 있고 상업적 이용이 가능합니다.

주의) 본 서체는 글꼴 자체를 유료로 판매하거나 왜곡 변형할 수 없습니다.

서체 설치, 오류 또는 소프트웨어 임베딩 문의는 (주)투게더그룹 02-408-2019로 연락 주시기 바랍니다.

설치정보

태백체의 포맷은

Windows OS용과 Mac OS X용으로 이루어져 있습니다.
(Windows OS용은 Windows XP, Windows Vista, Windows 7, Windows 8, Windows 10에 사용이 가능,
Mac OS X용은 Mac OS X 이상에서 사용이 가능)

수동설치

Windows TTF를 수동으로 설치할 수 있습니다.

Windows 설치 시

파일을 다운로드한 후, 압축파일(Zip)을 풀고,
C:드라이브 > Windows 폴더 > Fonts 폴더에 드래그하여 설치합니다.
TTF는 모니터 및 일반 문서, 웹 문서 작성 시에 사용 적합합니다.

Macintosh 설치 시

파일을 다운로드한 후, 압축파일(Zip or sit)을 풀고
Mac OS X 홈 > 라이브러리 > Fonts 폴더에 드래그하여 설치합니다.

TAEBAEK font Manual

